



ФЕДЕРАЛЬНАЯ СЛУЖБА
ГОСУДАРСТВЕННОЙ СТАТИСТИКИ

Индекс потребительских цен по Республике Мордовия



июнь 2023 года



ИНДЕКСЫ ПОТРЕБИТЕЛЬСКИХ ЦЕН ПО РЕСПУБЛИКЕ МОРДОВИЯ

июнь 2023 г. в % к предыдущему месяцу



ИПЦ

100,25



Продовольственные товары

100,04



Непродовольственные товары

100,37



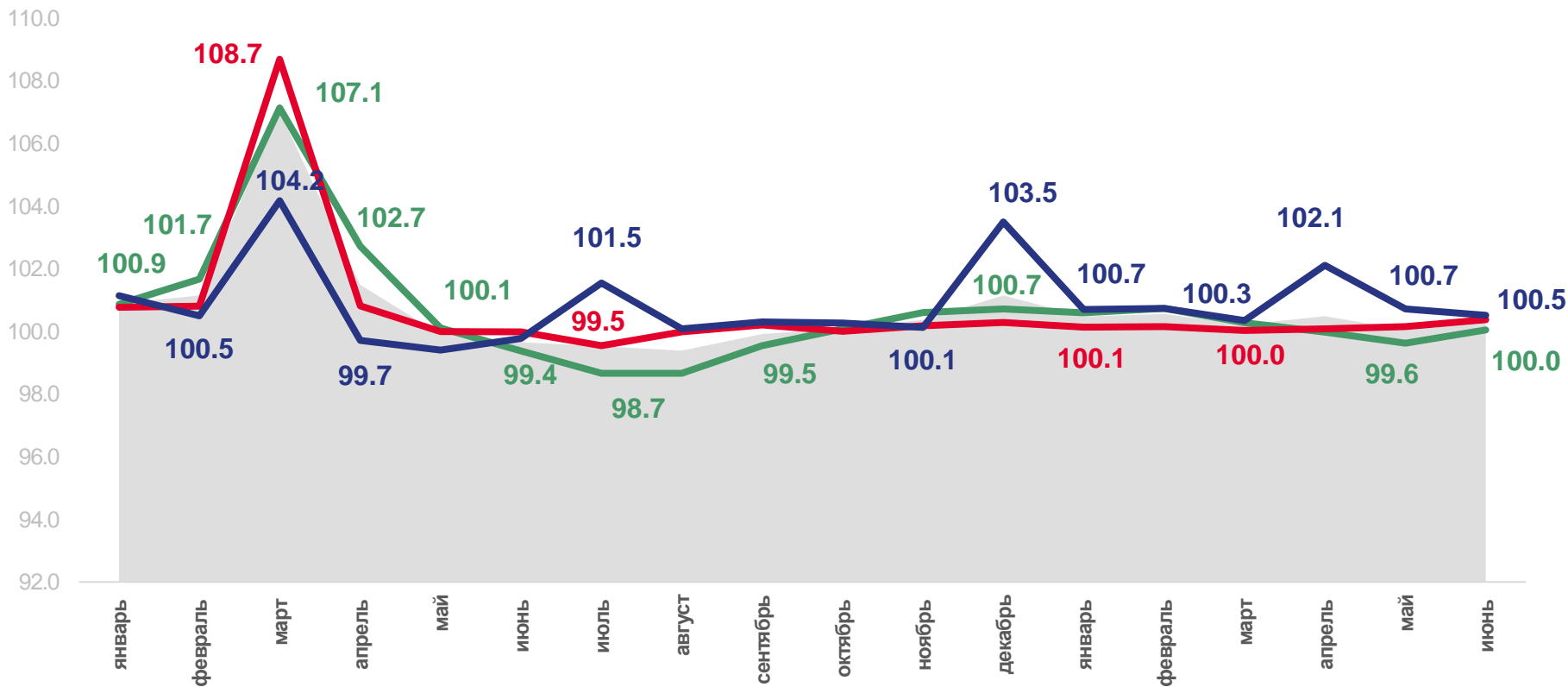
Услуги

100,51



Базовый ИПЦ

100,37



Индекс потребительских цен



Услуги



Продовольственные товары



Непродовольственные товары





ИНДЕКСЫ ПОТРЕБИТЕЛЬСКИХ ЦЕН ПО РЕСПУБЛИКЕ МОРДОВИЯ

июнь 2023 г. в % к декабрю предыдущего года

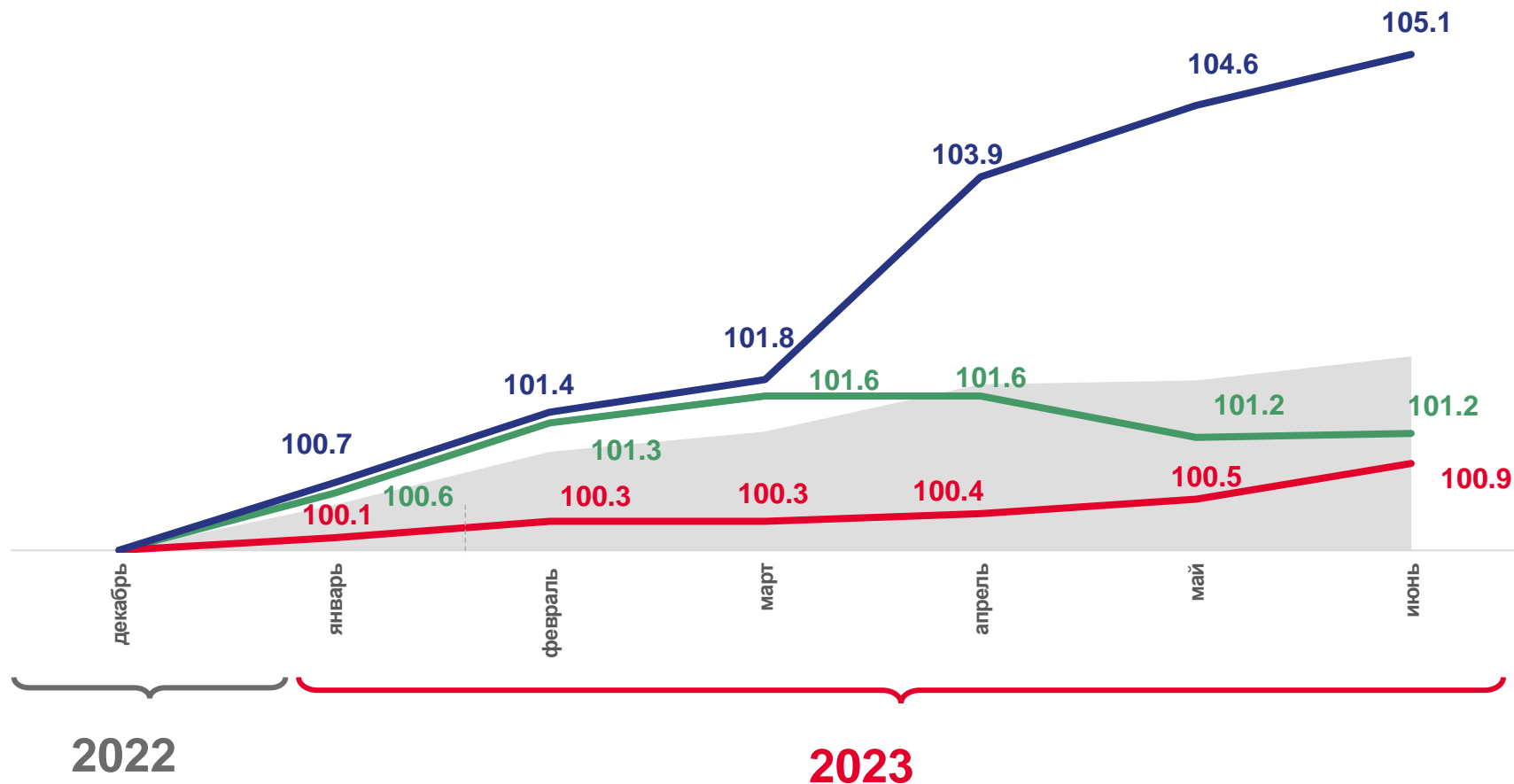
102,01
ИПЦ

101,21
Продовольственные товары

100,90
Непродовольственные товары

105,14
Услуги

101,50
Базовый ИПЦ



Индекс потребительских цен
 Услуги

Продовольственные товары
 Непродовольственные товары





ИНДЕКСЫ ЦЕН НА ОТДЕЛЬНЫЕ ГРУППЫ ПРОДОВОЛЬСТВЕННЫХ ТОВАРОВ

июнь 2023 г. в % к предыдущему месяцу



100,04

Продовольственные товары

69

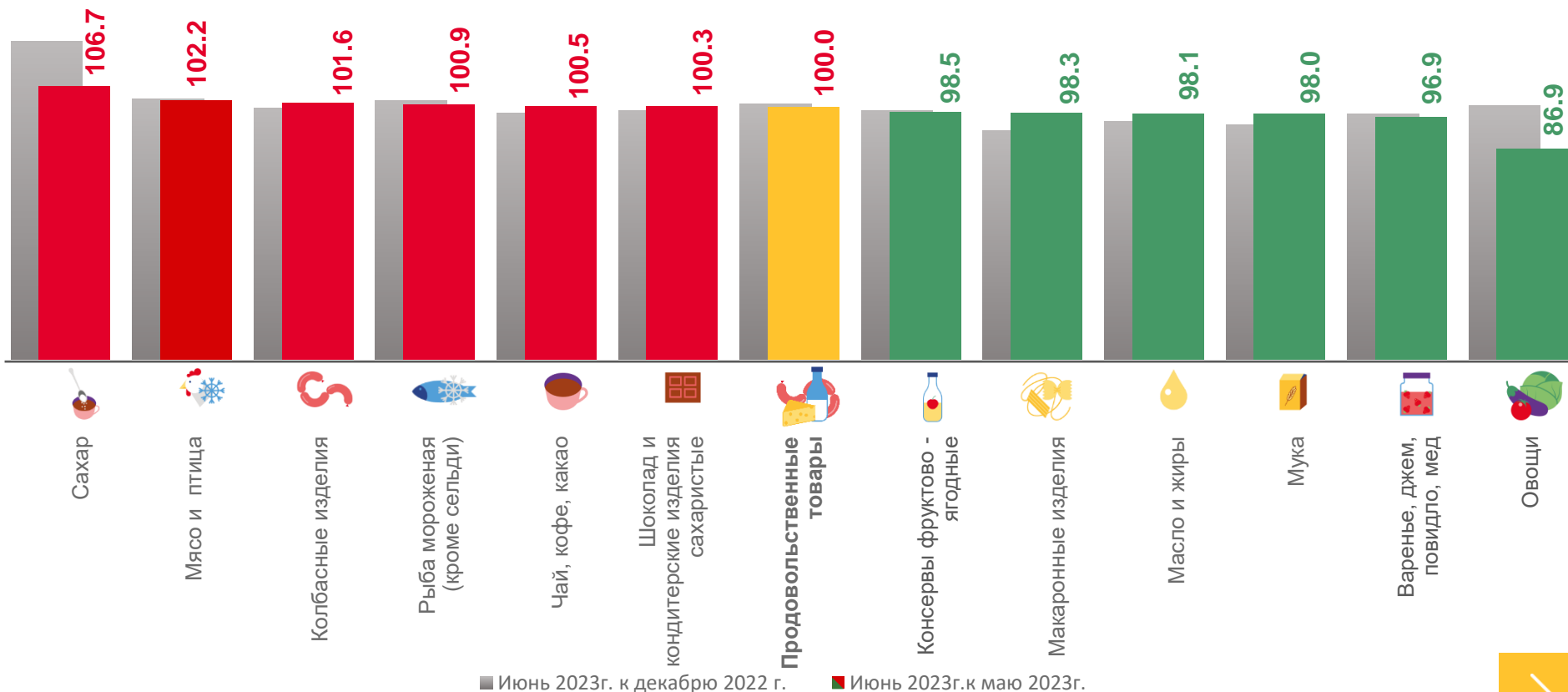
товара

значение индекса **больше**,
чем в среднем по группе

61

товаров

значение индекса **меньше**,
чем в среднем по группе



■ Июнь 2023г. к декабрю 2022 г.

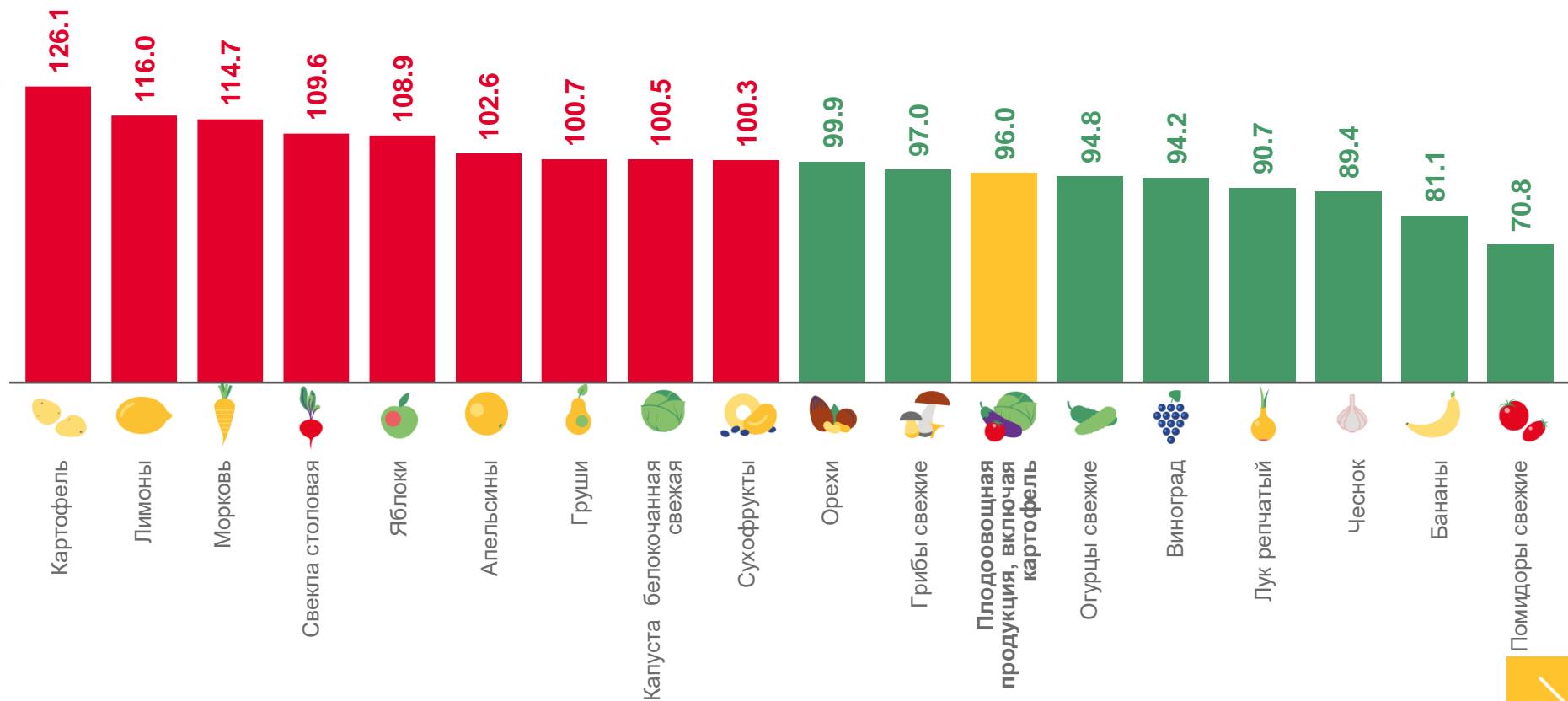
■ Июнь 2023г. к маю 2023г.





ИНДЕКСЫ ЦЕН НА ПЛОДОВООЩНУЮ ПРОДУКЦИЮ

июнь 2023 г. в % к предыдущему месяцу





СРЕДНИЕ ЦЕНЫ НА ПЛОДООВОЩНУЮ ПРОДУКЦИЮ

июнь 2023 г., рублей за килограмм



Яблоки, кг



106,62₽



Помидоры свежие, кг



109,14₽



Лук репчатый, кг



59,53₽



Лимоны, кг



180,77₽



Картофель, кг



29,80₽



Чеснок, кг



232,00₽



Апельсины, кг



104,35₽



Свёкла столовая, кг



34,90₽



Грибы свежие, кг



323,09₽



Груши, кг



203,38₽



Морковь, кг



51,46₽



Орехи, кг



524,83₽



Виноград, кг



240,57₽



Капуста белокочанная свежая, кг



47,10₽



Сухофрукты, кг



404,97₽



Бананы, кг



94,43₽



Огурцы свежие, кг



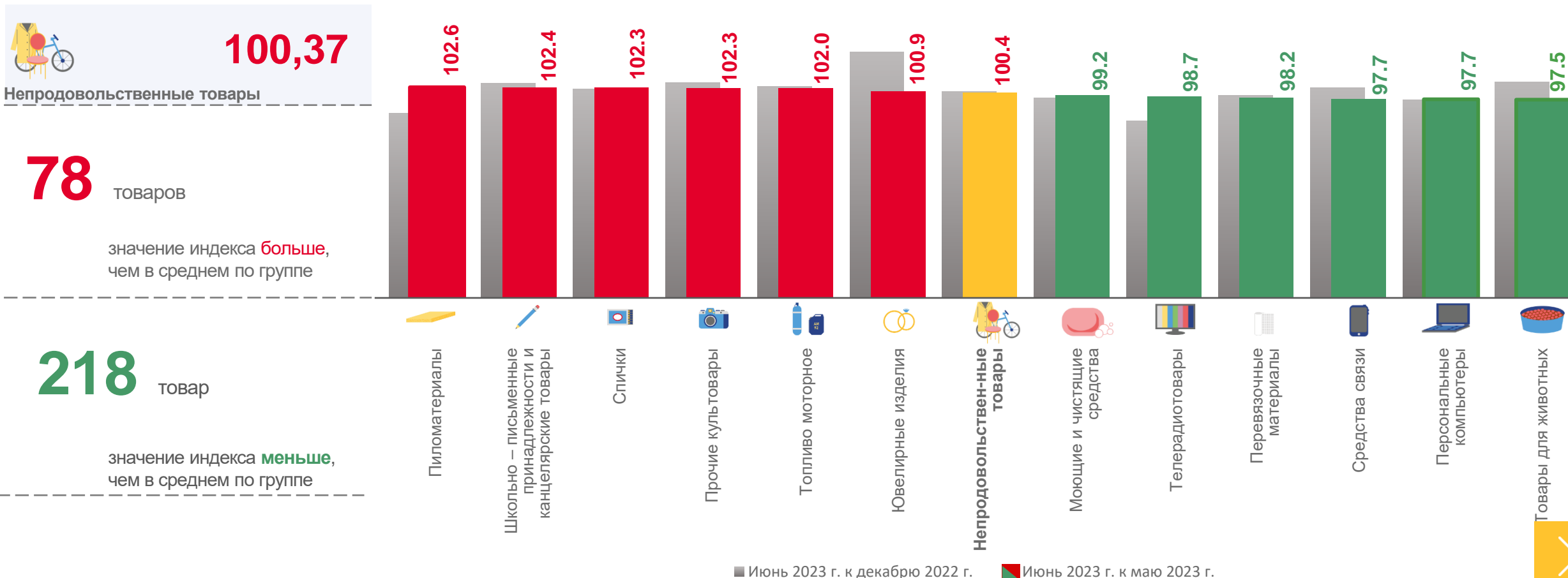
101,42₽





ИНДЕКСЫ ЦЕН НА ОТДЕЛЬНЫЕ ГРУППЫ НЕПРОДОВОЛЬСТВЕННЫХ ТОВАРОВ








июнь 2023 г. в % к предыдущему месяцу





ИНДЕКСЫ ЦЕН НА БЕНЗИН АВТОМОБИЛЬНЫЙ И ДИЗЕЛЬНОЕ ТОПЛИВО ПО РЕСПУБЛИКЕ МОРДОВИЯ

июнь 2023 г. в % к предыдущему месяцу

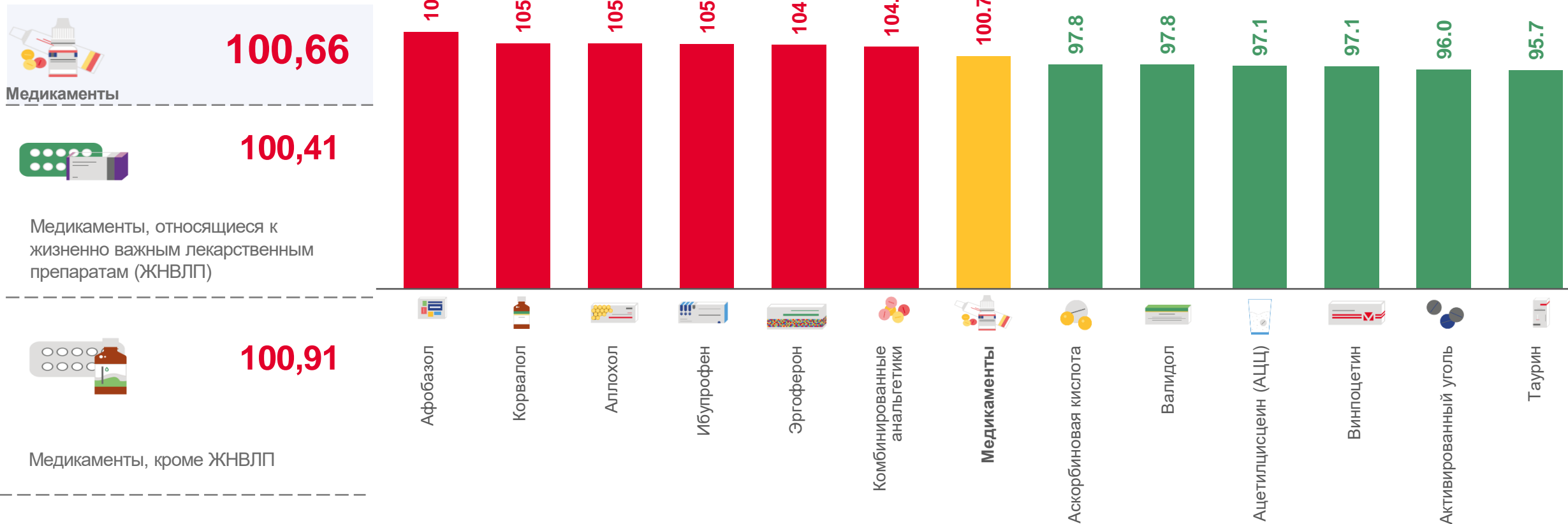
 Топливо моторное	102,01		 Бензин автомобильный	101,91	50,01 ₹
 Дизельное топливо	100,51	56,82 ₹	 Бензин автомобильный марки АИ-92	102,05	47,62 ₹
 Газовое моторное топливо	109,02	23,67 ₹	 Бензин автомобильный марки АИ-95	101,83	51,98 ₹
			 Бензин автомобильный марки АИ-98 и выше	101,01	60,85 ₹





ИНДЕКСЫ ЦЕН НА ОТДЕЛЬНЫЕ ВИДЫ МЕДИКАМЕНТОВ

июнь 2023 г. в % к предыдущему месяцу



■ Июнь 2023 г. к маю 2023 г.





ИНДЕКСЫ ЦЕН И ТАРИФОВ НА УСЛУГИ

июнь 2023 г. в % к предыдущему месяцу



Услуги

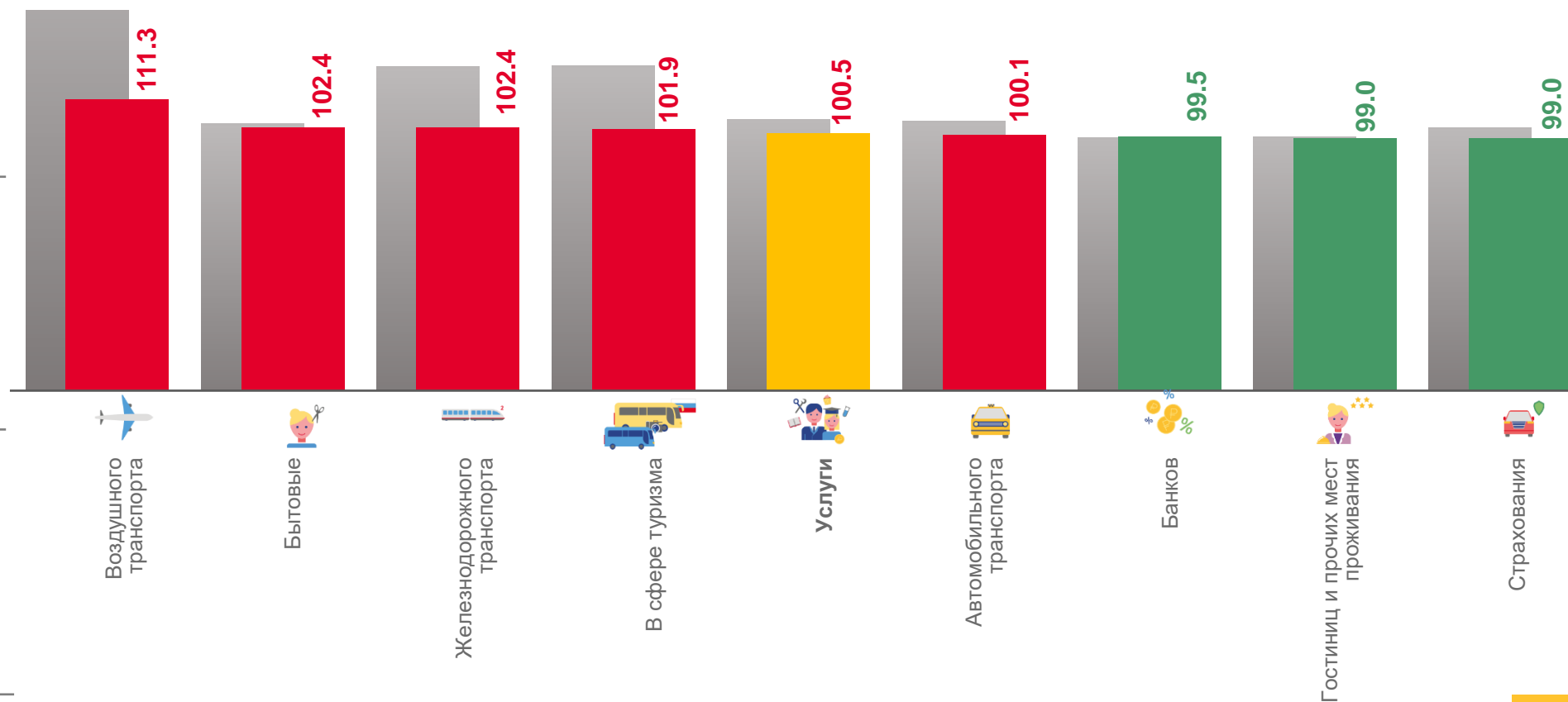
100,51

15 услуг

значение индекса **больше**,
чем в среднем по группе

115 услуг

значение индекса **меньше**,
чем в среднем по группе



■ Июнь 2023 г. к декабрю 2022 г.

■ Июнь 2023 г. к маю 2023 г.





ИНДЕКСЫ ПОТРЕБИТЕЛЬСКИХ ЦЕН НА ВСЕ ТОВАРЫ И УСЛУГИ ПО РЕГИОНАМ ПРИВОЛЖСКОГО ФЕДЕРАЛЬНОГО ОКРУГА

июнь 2023 г. в % к предыдущему месяцу

Регионы ПФО



 Российская Федерация **100,37**

Приволжский Федеральный округ **100,38**

